



ARNY

КОМПЛЕКТ ВІДЕОДОМОФОНА ARNY AVD-7012FHD



Швидкий старт

КОМПЛЕКТ ПОСТАЧАННЯ



Монітор

Конектори



2 шт.

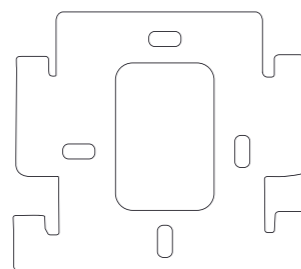


220 В – 1 шт.

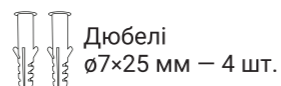


2 шт.

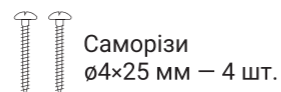
Монтажна пластина



Комплект для кріплення



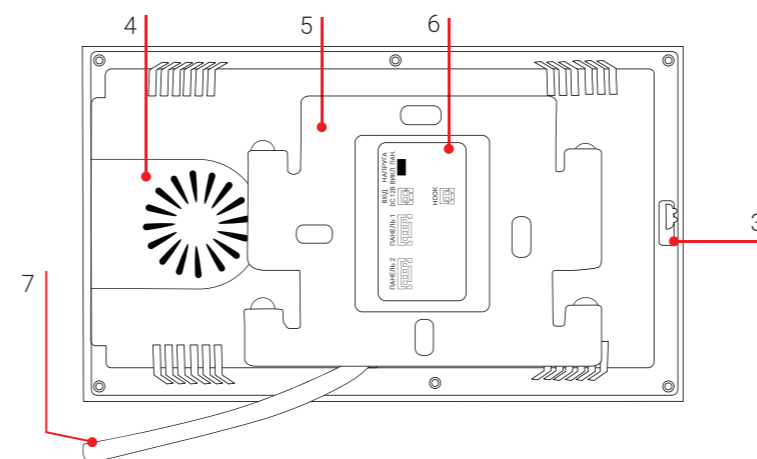
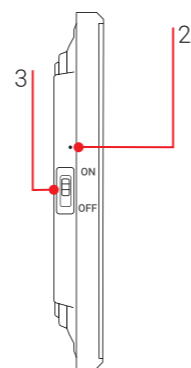
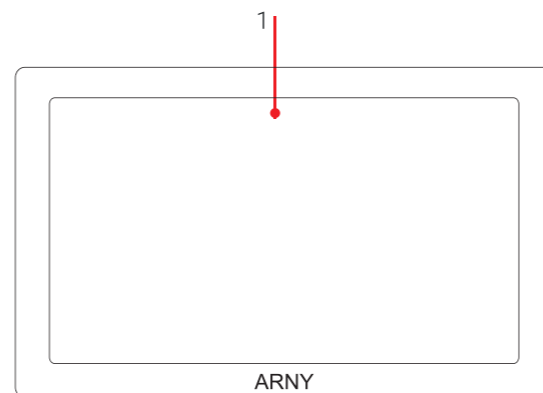
Дюбелі
Ø7×25 мм – 4 шт.



Саморізи
Ø4×25 мм – 4 шт.

КОНСТРУКЦІЯ ТА ОРГАНИ КЕРУВАННЯ

1. Дисплей
2. Мікрофон
3. Перемикач живлення
4. Динамік
5. Монтажна пластина
6. Панель комутації
7. Кабель живлення



ВСТАНОВЛЕННЯ

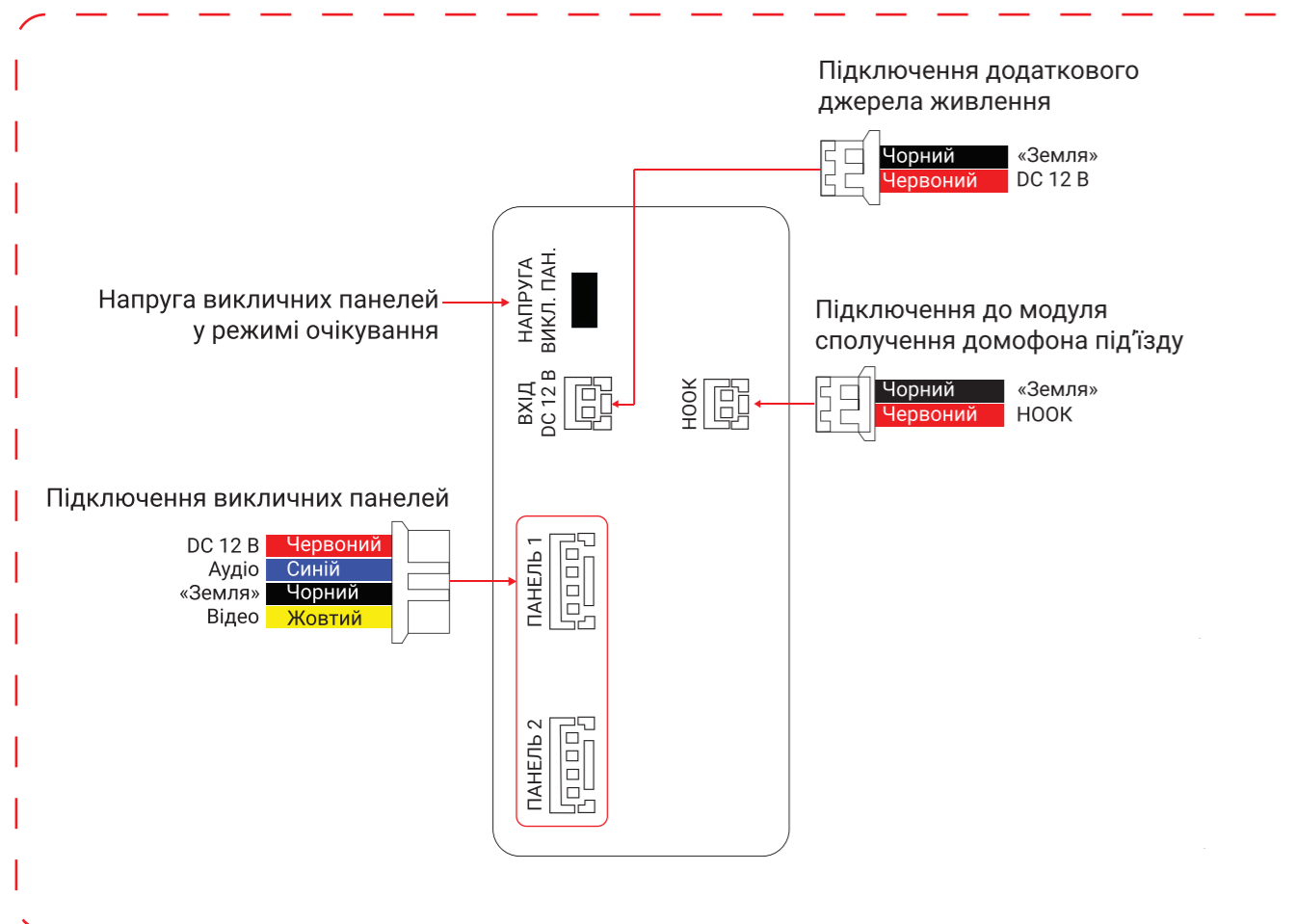
1. Обов'язково встановіть перемикач живлення на корпусі у положення OFF.
2. На висоті 150-160 см від підлоги вмонтуйте у стіну типовий підрозетник 68x45 та виведіть з нього кабелі.
3. Поєднавши монтажну пластину та підрозетник, прикріпіть її до підрозетника або до поверхні стіни.
4. Виведіть кабелі через виріз монтажної пластини, з'єднайте їх з конекторами із комплекту постачання, суворо дотримуючись інструкції. Заізолюйте їх.
5. Підключіть кабель живлення до мережі через конектор 220 В з комплекту.
- ⚠ При підключення живлення лінія має бути знеструмлена!
6. Складіть зайві кабелі в підрозетник, закріпіть монітор на монтажній пластині.
7. Увімкніть живлення та монітор.

ARNY

arny.com.ua

ПІДКЛЮЧЕННЯ

Панель комутації монітора

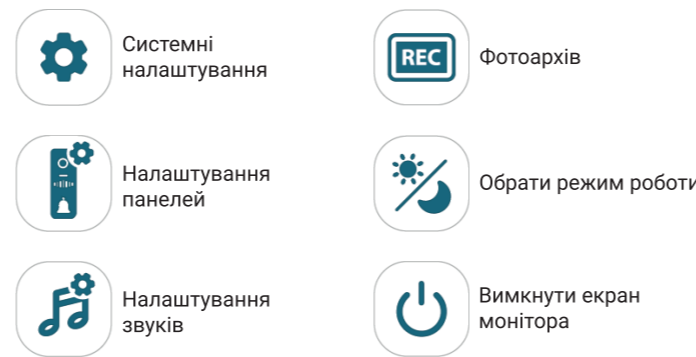


ГОЛОВНИЙ ЕКРАН

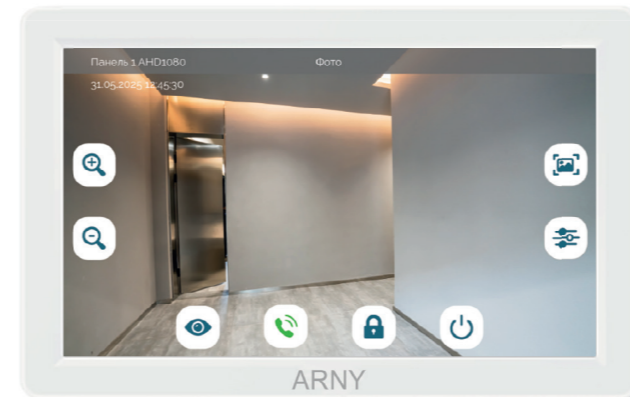
Після включення домофона на моніторі з'явиться головний екран.



Перегляд зображення з викличних панелей



РЕЖИМ ПЕРЕГЛЯДУ



ТЕХНІЧНІ ХАРАКТЕРИСТИКИ

МОНІТОР	
Діагональ монітора	7 дюймів
Формат відеосигналу	AHD + CVBS
Мова меню	UA, RU, EN
Роздільна здатність відеосигналу	1280×960, 1280×720, 960×576
Підключення панелей/камер	2 відеопанелі
Тип керування	сенсорний (ємнісний) екран
Роздільна здатність екрана	1024×600
Напряга живлення	220В AC/12В(1.5А) DC
Габаритні розміри	179×110×21 мм
Вихід HOOK	є
OSD меню	є
Автовідповідач	є
Інтерком	адресний, до 6 моніторів
ПАНЕЛЬ ВИКЛИКУ	
Кут огляду	74°
Тип установки	внутрішня / зовнішня
Габаритні розміри	41×122×23 мм
Матеріал корпусу	метал
Тип встановлення на поверхню	накладна
Кількість абонентів	1
Кнопка виклику	механічна
Вбудований БУЗ	немає
Реле керування замком	NO

ТЕХНІКА БЕЗПЕКИ

Будь ласка, бережіть себе!
Під час монтажу дотримуйтеся усіх правил електробезпеки.

Роботи із встановлення та підключення виробу довіряйте лише кваліфікованому спеціалісту.

- ⚠ Не використовуйте виріб в умовах за межами значень температури та вологості, зазначених у даному посібнику.
- ⚠ Рекомендується підключати відеодомофон до мережі живлення змінного струму 220 В з використанням окремого захисного автоматичного вимикача.
- ⚠ Не допускайте пошкодження пристрою та фізичного впливу на нього.
- ⚠ Не використовуйте хімічно активні та абразивні миючі засоби для очищення виробу.

Забороняється відкривати корпус пристрою. Діагностика та ремонт здійснюються лише у сертифікованому сервісному центрі.

Умови зберігання: температура від -10°C до +50°C, відносна вологість повітря до 95%.

Технічні характеристики та докладну інструкцію з експлуатації дивіться на сайті arny.com.ua